

Tableau de bord général

Tableaux de bord > Tableau de bord général

Vision d'ensemble des principales analyses : les jauges, courbes, tableaux et graphiques permettent de qualifier le site rapidement.

Périmètre d'analyse :

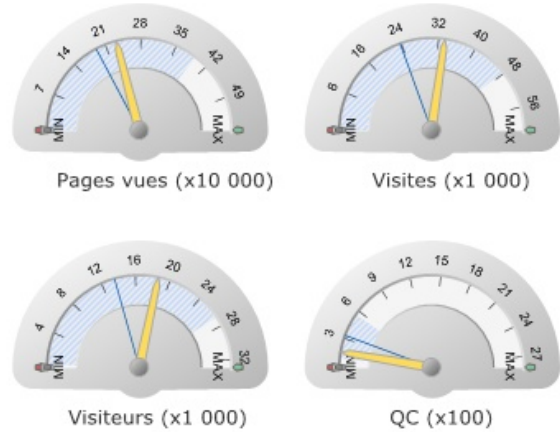
- Groupe : ENTEA2
- Période : Jeudi 02/09/2010
- Période de comparaison : Jeudi 26/08/2010

Volumétrie	J	J - 7	J - 14
Pages vues	232 409	+305,9%	>+999%
Visites	33 338	+517,5%	>+999%
Visiteurs	18 662	+484,3%	>+999%

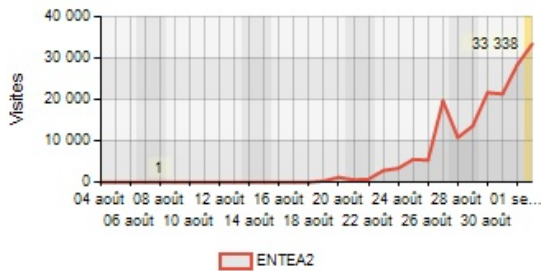
Visites (33 338)		→ 85,7%	Visites entrantes (28 581)
		→ 14,3%	Visites à rebond (4 757)

Critères d'intérêt	J	J - 7	J - 14
Quotient comportemental	163	-33,7%	-63,8%
P/V	7,0	-34,0%	-57,8%
Taux de visites entrantes	85,7%	-1,6pts	-7,1pts
P/V entrantes	8,0	-33,3%	-55,1%
Temps moy. / V	00:07:57	-18,5%	-46,5%
Temps moy. / P	00:01:00	+22,8%	+19,8%

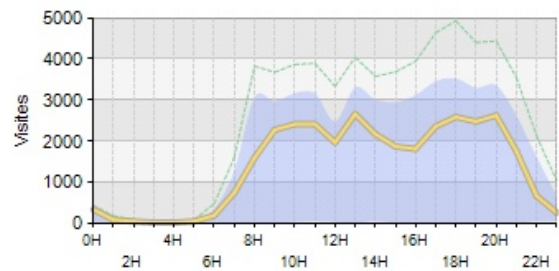
Trafic et comportement



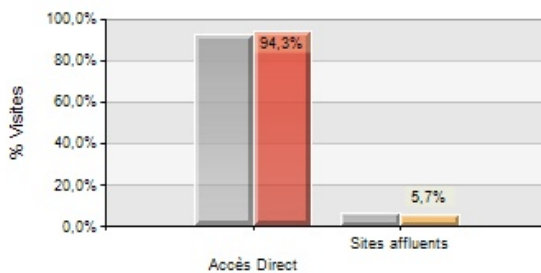
Sites



Trafic horaire (serveur)



Sources



Monde

